

| Guía de Aprendizaje N°19 Lenguaje Primero Básico | | |
|--|---|---|
| Nombre | | Fecha: Semana del 10 al 14 de agosto |
| OA3 OA13 | - Identificar los sonidos que componen las palabras (conciencia fonológica), reconociendo, separando y combinando sus fonemas y sílabas. - Experimentar con la escritura para comunicar hechos, ideas y sentimientos, entre otros. | |
| Indicadores | Escriben la palabra que corresponde a una imagen. Identifican un sonido o patrones de sonido en oraciones escuchadas. escriben palabras | |
| Contenido | Letras D, T, CA, CO, CU, CE, CI. | |

Con ayuda de un adulto lee las instrucciones y luego desarrolla las siguientes actividades:

1.- Lee el siguiente texto y luego responde las preguntas:

La moto de mi Tío

Mi tío Samuel tiene una moto. Mi tío toma su moto y sale solito. La moto de mi tío es muy bonita y muy útil para salir a pasear. Tito le pide la moto a mi tío, pero mi Tío no le pasa su moto a Tito.



2.- A partir de la lectura que hiciste del texto, encierra en un círculo la respuesta correcta.


| | | |
|---|--|--|
| 1. Mi tío Samuel tiene una... a) Mata b) Moto c) Mina | 2. La moto de mi tío es muy... a) Lenta b) Bonita c) Fea | 3. Tito le pide la moto a mí... a) Mamá b) Papá c) Tío |
|---|--|--|

3.- Observa las imágenes luego lee las oraciones que aparecen y para finalizar pintado el cuadrado de la oración, según corresponde relacionado a cada dibujo



Samuel y su espada.

Samuel y su muleta



Dalia y su dado

Dalia y su cuna

4.- Observa las siguientes imágenes, lee las oraciones y luego une con una línea según lo que corresponde a cada dibujo:

La cama celeste de Samuel.



La cuna de Camila.




A Cecilio le pica una mosca.



La camisa celeste de Samuel.





Lucia y Tomás cada día salen al campo.



El escudo de Tomas.



5.- Observa las siguientes imágenes y escribe sus nombres correspondientes recuerda escribir con letra manuscrita:

| | |
|---|--|
|  | |
|  | |
|  | |
|  | |
|  | |

Ticket de salida

Encierra en un círculo la palabra que comienza con la sílaba DI:

